

Iscrizioni online ai servizi SCOLASTICI per il nuovo anno scolastico 2023/24

Gentili Genitori,

sarà possibile iscriversi al servizio di Refezione Scolastica per il nuovo anno scolastico 2023/2024 attraverso il Portale Iscrizioni Online.

Per tutte le famiglie sarà quindi possibile richiedere per i propri figli **un rinnovo d'iscrizione** (per gli utenti già iscritti e che accedono sull'attuale portale/APP) oppure richiedere una **nuova iscrizione** al servizio (per utenti mai iscritti).

MODALITÀ D'ISCRIZIONE

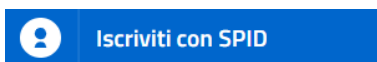
Nuovi iscritti:

L'accesso al portale dovrà essere effettuato accedendo al link

<https://www7.itcloudweb.com/iscrizioninetfasano/>

Iscrizione tramite SPID

- I nuovi iscritti dovranno premere il tasto **Iscriviti con SPID** scegliere dal menù a tendina il proprio Identity Provider (es Aruba, InfoCert ecc) e inserire le credenziali SPID del genitore che verrà associato all'alunno.

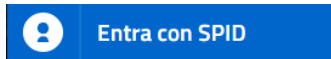


- Successivamente, inserire il Codice Fiscale dell'alunno e premere sul tasto '*Sono un nuovo iscritto*'. Inserire tutti i dati richiesti dal form, salvare l'iscrizione e, infine, scaricare la documentazione utile generata al termine.
- Per un'eventuale modifica dell'iscrizione già salvata ed inoltrata all'ufficio, premere sempre il tasto **Iscriviti con SPID** al link indicato sopra e seguire il percorso descritto nel punto precedente.

Rinnovo d'iscrizione:

Rinnovo con SPID

Chi dovrà effettuare il rinnovo d'iscrizione dovrà collegarsi al Portale Genitori tramite il link <https://www7.itcloudweb.com/fasanoportalegen/> premere il tasto **Entra con SPID**, scegliere dal menù a tendina il proprio Identity Provider (es Aruba, InfoCert ecc) e inserire le credenziali SPID del genitore associato all'alunno.



Successivamente, entrare nella sezione **Anagrafiche > Rinnova iscrizione** e proseguire con il rinnovo online.

Attenzione: in caso di iscrizione di più fratelli, iscrivere tutti gli utenti con lo stesso genitore/tutore.

Per nuovi iscritti e rinnovi d'iscrizione

In seguito all'accesso al portale, verrà richiesto di inserire un indirizzo e-mail valido, sul quale riceverete un codice da utilizzare per procedere all'iscrizione.


Per proseguire con l'iscrizione è necessario verificare l'email.
Inserire nel campo apposito l'indirizzo email e premere il tasto 'Invia email' per ricevere il codice di sicurezza da inserire per accedere alle iscrizioni.

Verifica Email

Email

Comune

[Indietro](#) [Invia email](#)




Codice sicurezza inviato correttamente. Inserire il codice e premere il tasto Conferma per procedere con l'iscrizione.

Inserimento Codice sicurezza

Codice sicurezza

Comune

[Indietro](#) [Conferma](#)



A questo punto sarà necessario compilare tutti i dati richiesti.

Inoltre, ci sarà la possibilità di salvare in bozza l'iscrizione online, premendo il tasto "Salva Bozza". In questo modo sarà possibile salvare i dati inseriti fino a quel momento per poter accedere di nuovo e inviare la domanda in un secondo momento.

Per poter salvare in bozza l'iscrizione è necessario aver compilato i dati dell'utente e del genitore e aver accettato l'autorizzazione al trattamento dei dati personali.

La funzionalità di salvataggio in bozza è attiva solo per le nuove iscrizioni.

N.B. Per inviare l'iscrizione al gestore del servizio è necessario aver portato a termine la domanda online fino all'ultimo step. Il salvataggio in bozza dell'iscrizione, infatti, non è sufficiente per considerare valida l'iscrizione.



Privacy

Autorizzo il trattamento dei miei dati personali ai sensi dell'art. 13 del regolamento (UE) n. 2016/679 e successive modifiche ed integrazioni, Codice in materia di protezione dei dati personali.

[Leggi Dettaglio Condizioni](#)

[Esci](#) [Salva Bozza](#) [Vai al riepilogo Iscrizione](#)

© 2023 - portale Iscrizioni.Net

Salvataggio in bozza dell'iscrizione per gli utenti con CIE/SPID

Gli utenti che accedono al portale con SPID o CIE, al momento del salvataggio in bozza potranno accedere di nuovo all'iscrizione utilizzando sempre le stesse credenziali.

Riepilogo Dati

Una volta compilati tutti i campi previsti, si dovrà premere il tasto "Vai al riepilogo iscrizione".



Privacy

Autorizzo il trattamento dei miei dati personali ai sensi dell'art. 13 del regolamento (UE) n. 2016/679 e successive modifiche ed integrazioni, Codice in materia di protezione dei dati personali.

[Leggi Dettaglio Condizioni](#)

[Esci](#) [Salva Bozza](#) [Vai al riepilogo Iscrizione](#)

© 2023 - portale Iscrizioni.Net

In questo modo si avrà la possibilità di verificare i dati inseriti. Per modificare eventuali dati sbagliati sarà necessario premere il tasto "Modifica iscrizione".



Privacy

Autorizzo il trattamento dei miei dati personali ai sensi dell'art. 13 del regolamento (UE) n. 2016/679 e successive modifiche ed integrazioni, Codice in materia di protezione dei dati personali.

[Leggi Dettaglio Condizioni](#)

[Esci](#) [Indietro](#) [Salva Bozza](#) [Modifica Iscrizione](#) [Invia Iscrizione](#)

© 2023 - portale Iscrizioni.Net

Per inviare definitivamente l'iscrizione, si dovrà premere il tasto "Invia Iscrizione".



The screenshot shows a web interface for registration. At the top, there is a "Privacy" section with a checked checkbox and the text: "Autorizzo il trattamento dei miei dati personali ai sensi dell'art. 13 del regolamento (UE) n. 2016/679 e successive modifiche ed integrazioni, Codice in materia di protezione dei dati personali." Below this is a blue button labeled "Leggi Dettaglio Condizioni". At the bottom of the form, there are four buttons: "Esci" (red), "Indietro" (white), "Salva Bozza" (orange), and "Modifica Iscrizione" (blue). On the right side, there is a green button labeled "Invia Iscrizione" which is circled in red. In the bottom left corner, there is a copyright notice: "© 2023 - portale Iscrizioni.Net".

Al termine del processo, sarà possibile scaricare:

- ✓ **il riepilogo della domanda d'iscrizione compilata**
- ✓ **il manuale informativo che spiega come utilizzare il portale e APP (es. per effettuare un pagamento online a partire dall'avvio del nuovo AS)**
- ✓ **la lettera con le proprie credenziali d'accesso**

Contestualmente il sistema invierà una e-mail all'indirizzo inserito in fase di iscrizione contenente il documento delle credenziali di accesso.

Il modulo online dovrà essere debitamente compilato e sottoscritto entro **e non oltre il giorno 25/08/2023**

Verifica dello stato dell'iscrizione

Una volta inviata l'iscrizione, il gestore del servizio dovrà verificarla e confermarla . Per verificare lo stato dell'iscrizione, si dovrà accedere di nuovo alla domanda, tramite il canale di autenticazione previsto dal vostro Ente, e visionare se l'iscrizione è stata confermata o meno tramite il box in alto.



CITTÀ DI FASANO
Servizio Pubblica Istruzione

Modulo Iscrizione - Anno Scolastico

✓ Stato Iscrizione

Stato Iscrizione: ● Confermata

Data primo salvataggio: 11/04/2023 17:24:12

Data ultima modifica: 12/04/2023 09:05:53

Data inserimento iscrizione:

👤 Dati del genitore/tutore

Confidando in una proficua collaborazione, Vi rivolgiamo i nostri più cordiali saluti.